

ITC

AZUBI- WOCHE 2026

Mit der ITC Graf GmbH sicher in den Ausbildungsstart.



 07.–11.09.2026

 ITC Akademie Heidenheim








Alle wichtigen Unterweisungen kompakt in einer Woche.
Planung, Durchführung und Nachweis – alles geregelt.

Der professionelle Sicherheitsstart für Ihre Auszubildenden.

Entlasten Sie Ihr Unternehmen mit modularen Schulungen
zum Ausbildungsbeginn – effizient geplant und fachgerecht durchgeführt.



STUNDENPLAN DER AZUBI-WOCHE

	 MONTAG 07.09.	 DIENSTAG 08.09.	 MITTWOCH 09.09.	 DONNERSTAG 10.09.	 FREITAG 11.09.
THEMA	Erste Hilfe Ausbildung (für Betriebe und alle Führerscheinklassen)	Einführung in Arbeitsschutz & Brandschutz	Staplerschein Tag 1	Staplerschein Tag 2	Kranschein
VORMITTAG 9–12 Uhr	Erste-Hilfe Theorie	Allgemeine Sicherheit und Notfallmanagement für Azubis	Gabelstapler Grundausbildung Theorie 1	Gabelstapler Grundausbildung Theorie 2	Brücken-/ Säulenkran Grundausbildung Theorie
NACHMITTAG 13–17 Uhr	Erste-Hilfe Praxis	Brandschutz Praxis Löschübung	Gabelstapler Grundausbildung Praxis 1	Gabelstapler Grundausbildung Praxis 2	Brücken-/ Säulenkran Grundausbildung Praxis



Mittagspause mit Verpflegung vor Ort (12–13 Uhr)




WARUM DIE AZUBI-WOCHE?

Entlasten Sie Ihr Unternehmen mit modularen Schulungen zum
Ausbildungsbeginn – effizient geplant und fachgerecht durchgeführt.

**JEDE SCHULUNG
FREI KOMBINIERBAR**






STRATEGISCHER MEHRWERT FÜR IHR UNTERNEHMEN

-  **RECHTSSICHER**
Unterweisungen nach aktuellen Vorschriften
-  **FACHLICH SINNVOLL**
Inhalte speziell auf Auszubildende abgestimmt
-  **EIN GESAMTKONZEPT**
statt Einzelmaßnahmen



MEHRWERT FÜR IHRE AUSZUBILDENDEN

-  **ZIELGRUPPENGERECHTE LERNUMGEBUNG**
Inhalte speziell auf Auszubildende abgestimmt
-  **THEORIE UND PRAXIS AN EINEM STANDORT**
inkl. Verpflegung vor Ort
-  **ZERTIFIKAT**
mit nachhaltigem Lernerfolg

Sicher handeln im Notfall – mit Wissen, das im Betrieb und Alltag sofort eingesetzt werden kann.

Wozu brauchen Auszubildende Erste Hilfe?

Im Bereich Arbeitsschutz erleben wir immer wieder, dass Arbeitsunfälle besonders häufig zu Beginn des Berufslebens passieren – insbesondere bei Auszubildenden. Fehlende Berufserfahrung, neue Abläufe, ungewohnte Arbeitsumgebungen und die Umstellung vom Schul- ins Berufsleben stellen für viele junge Menschen eine große Herausforderung dar.

Umso wichtiger ist es, bereits früh Sicherheit, Verantwortungsbewusstsein und richtiges Verhalten in Notfallsituationen zu vermitteln. Die Erste Hilfe Ausbildung unterstützt Auszubildende dabei, im Ernstfall ruhig zu bleiben, Gefahren richtig einzuschätzen und schnell die richtigen Maßnahmen einzuleiten – sowohl im Betrieb als auch im Alltag.

Inhalt der Schulung

- Grundlagen der Ersten Hilfe im Betrieb und Alltag
- Verhalten am Unfallort und Absichern von Gefahrenstellen
- Notruf richtig absetzen und Hilfe organisieren
- Wichtige Sofortmaßnahmen bei Notfällen anwenden
- Stabile Seitenlage praktisch durchführen
- Wiederbelebung und Einsatz eines Defibrillators trainieren
- Verhalten bei typischen Arbeits- und Freizeitunfällen
- Praktische Übungen in realitätsnahen Situationen

VORTEIL FÜR UNTERNEHMEN

- Mögliche Kostenübernahme durch Berufsgenossenschaften
- Durchführung durch erfahrene Ausbilder des DRK
- Förderung der Sicherheitskultur im Unternehmen
- Teilnahmebescheinigung als dokumentierter Nachweis

VORTEIL FÜR AUSZUBILDENDE

- Unbefristet gültige Erste-Hilfe-Ausbildung für alle Führerscheinklassen
- Praxisnahe Übungen mit realistischen Situationen
- Direkt anwendbares Wissen für Betrieb und Alltag
- Zertifikat für die absolvierte Ausbildung



Datum: **Montag, 07.09.2026**
Ort: **ITC Akademie Heidenheim**
Nachweis: **Zertifikat der Erste Hilfe Ausbildung**
Durchführung: **Kooperationspartner Frau Döll von DRK Heidenheim**

EINFÜHRUNG IN ARBEITSSCHUTZ & BRANDSCHUTZ

TAG 2 - DIENSTAG

Grundlagen für sicheres Arbeiten, Gefahren erkennen und im Ernstfall richtig handeln – abgestimmt für Azubis.

Wozu brauchen Auszubildende Arbeitsschutz & Brandschutz?

Der Einstieg ins Berufsleben bringt für Auszubildende viele neue Eindrücke, Abläufe und Verantwortungen mit sich. Gerade in den ersten Wochen fehlt häufig die Erfahrung, Gefahren richtig einzuschätzen und in kritischen Situationen angemessen zu reagieren.

Die Schulung vermittelt wichtige Grundlagen für sicheres Arbeiten im Betrieb und sensibilisiert frühzeitig für Gefahren, Verantwortung und richtiges Verhalten im Notfall. Durch praxisnahe Übungen lernen Auszubildende, Risiken besser zu erkennen und im Ernstfall ruhig und sicher zu handeln.

Inhalt der Schulung

- Grundlagen der Arbeitssicherheit im Betrieb
- Rechte, Pflichten und sicheres Verhalten am Arbeitsplatz
- Gefahren frühzeitig erkennen und richtig einschätzen
- Verhalten im Notfall und bei Gefahrensituationen
- Grundlagen des vorbeugenden Brandschutzes
- Richtiges Verhalten im Brandfall und Evakuierung
- **Praktische Löschübungen mit realen Brandquellen**
- Sicherer Umgang mit Feuerlöschern und Löscheinrichtungen



VORTEIL FÜR UNTERNEHMEN

- Frühzeitige Sensibilisierung neuer Mitarbeitender für Arbeitssicherheit
- Strukturierter und praxisnaher Einstieg in betriebliche Sicherheitsregeln
- Förderung der Sicherheitskultur im Unternehmen
- Dokumentierte Unterweisung mit Teilnahmebescheinigung

VORTEIL FÜR AUSZUBILDENDE

- Sicherer Einstieg in den Berufsalltag
- Mehr Sicherheit im Umgang mit Gefahren und Notfallsituationen
- Praxisnahe Übungen mit realistischen Brandschutzszenarien
- Direkt anwendbares Wissen für Betrieb und Alltag



Datum: **Dienstag, 08.09.2026**
Ort: **ITC Akademie Heidenheim**
Nachweis: **Zertifikat**
Besonderheit: **Praktische Löschübungen mit realen Brandquellen**

GABELSTAPLER GRUNDAUSBILDUNG (STUFE 1)

TAG 3 & 4 - MITTWOCH & DONNERSTAG

Praxisnahe Grundausbildung für sicheres und verantwortungsvolles Arbeiten mit Gabelstaplern.

Wozu brauchen Auszubildende eine Gabelstapler-Ausbildung?

In vielen gewerblichen und logistischen Bereichen gehören Flurförderzeuge zum täglichen Arbeitsalltag. Gerade bei Berufseinsteigern entstehen jedoch häufig Unsicherheiten im Umgang mit Fahrzeugen, Lasten und betrieblichen Abläufen.

Die Grundausbildung vermittelt Auszubildenden die notwendigen theoretischen und praktischen Kenntnisse für einen sicheren Umgang mit Gabelstaplern. Ziel ist es, Gefahren frühzeitig zu erkennen, Unfälle zu vermeiden und ein verantwortungsbewusstes Verhalten im Betrieb zu fördern.

Inhalt der Schulung

- Rechtliche Grundlagen und Verantwortung beim Führen von Flurförderzeugen
- Aufbau, Funktion und tägliche Sicherheitskontrolle von Gabelstaplern
- Gefahren im Fahr- und Ladebetrieb erkennen und vermeiden
- Sicheres Verhalten im innerbetrieblichen Verkehr
- Lastaufnahme und sicheres Transportieren von Gütern
- Fahrübungen mit verschiedenen Fahrsituationen
- Praktisches Manövrieren und Einlagern von Lasten
- Vorbereitung auf Theorie- und Praxisprüfung



VORTEIL FÜR UNTERNEHMEN

- Qualifizierte Grundausbildung für den sicheren Staplereinsatz
- Reduzierung von Unfallrisiken im innerbetrieblichen Transport
- Praxisnahe Vorbereitung auf betriebliche Anforderungen
- Dokumentierter Ausbildungsnachweis mit Zertifikat

VORTEIL FÜR AUSZUBILDENDE

- Erwerb eines anerkannten Staplerscheins
- Mehr Sicherheit im Umgang mit Flurförderzeugen
- Praxisnahe Übungen unter realistischen Bedingungen
- Wertvolle Qualifikation für viele gewerbliche Tätigkeiten



Datum: **Mittwoch und Donnerstag, 09.09.–10.09.2026**
Ort: **ITC Akademie Heidenheim**
Nachweis: **Gabelstaplerschein**
Achtung: **Ausbildung auch für minderjährige Auszubildende möglich – Fahrtätigkeiten im Betrieb nur unter Aufsicht**

EPAL
Y 40549081
Eigengewicht: 70 kg
Tragfähigkeit: 1500 kg
Auflast: 6000 kg
Lademaß: 0,76 m³
DIN EN 1558

Praxisnahe Grundlagen für sicheres Heben, Bewegen und Positionieren von Lasten.

Wozu brauchen Auszubildende eine Kranausbildung?

In vielen technischen und gewerblichen Bereichen gehören Krananlagen zum täglichen Arbeitsumfeld. Gerade beim Heben und Transportieren von Lasten entstehen jedoch erhebliche Gefahren, wenn Arbeitsabläufe, Anschlagmittel oder Sicherheitsregeln nicht richtig angewendet werden.

Die Grundausbildung vermittelt Auszubildenden wichtige theoretische und praktische Kenntnisse für den sicheren Umgang mit Brücken- und Säulenkränen. Ziel ist es, Risiken frühzeitig zu erkennen, Unfälle zu vermeiden und ein verantwortungsbewusstes Arbeiten im Betrieb zu fördern.

Inhalt der Schulung

- Rechtliche Grundlagen und Verantwortung beim Kranbetrieb
- Aufbau und sichere Bedienung von Brücken- und Säulenkränen
- Lasten richtig anschlagen und sicher transportieren
- Gefahren beim Heben und Bewegen von Lasten erkennen
- Sicherer Umgang mit Anschlagmitteln und Lastaufnahmemitteln
- Kommunikation und Verhalten im Kranbetrieb
- Praktische Übungen unter realistischen Bedingungen
- Vorbereitung auf Theorie- und Praxisprüfung



VORTEIL FÜR UNTERNEHMEN

- Praxisnahe Grundausbildung für sicheres Arbeiten mit Krananlagen
- Reduzierung von Unfallrisiken beim Heben und Transportieren von Lasten
- Frühzeitige Sensibilisierung für sicheres und verantwortungsvolles Arbeiten
- Dokumentierter Ausbildungsnachweis mit Zertifikat

VORTEIL FÜR AUSZUBILDENDE

- Erwerb einer wichtigen Zusatzqualifikation für technische Berufe
- Mehr Sicherheit im Umgang mit Krananlagen und Lasten
- Praxisnahe Übungen mit realistischen Arbeitssituationen
- Direkt anwendbares Wissen für den betrieblichen Alltag



Datum: **Freitag, 11.09.2026**
Ort: **ITC Akademie Heidenheim**
Nachweis: **Kranschein für Brücken- und Säulenkran**
Achtung: **Ausbildung auch für minderjährige Auszubildende möglich –
Selbstständiges Führen von Krananlagen erst ab 18 Jahren erlaubt**

So funktioniert die Anmeldung

Für die Anmeldung zur Azubi-Woche füllen Sie bitte das Buchungsformular vollständig aus und senden dieses per E-Mail an uns (info@itc-graf.de) zurück.

Hinweis zur Erste Hilfe Ausbildung

Bei Buchung der Erste Hilfe Ausbildung ist zusätzlich ein Abrechnungsformular der zuständigen Berufsgenossenschaft erforderlich. Dadurch kann – je nach Berufsgenossenschaft – eine Kostenübernahme für die Schulung erfolgen.

Das entsprechende Abrechnungsformular sowie das Buchungsformular finden Sie im Anhang.



Mehr Einblicke. Mehr Updates. Mehr ITC.

ITC Graf GmbH
In den Tieräckern 13–15
89520 Heidenheim

☎ 07321 2783-0
✉ info@itc-graf.de

www.itc-graf.de



BUCHUNGSFORMULAR FÜR AZUBI-WOCHE BEI ITC GRAF

ANGABEN ZUM UNTERNEHMEN

Firmenname

Straße und Hausnummer

PLZ und Ort

Ansprechpartner/in
(Vor- und Nachname)

E-Mail
(von Ansprechpartner/in)

Telefon

BUCHUNG DER SCHULUNGEN

Erste Hilfe Ausbildung
Montag, 07.09.2026

Gabelstapler Grundausbildung Stufe 1
Mittwoch und Donnerstag, 09–10.09.2026

Einführung in Arbeitsschutz & Brandschutz
Dienstag, 08.09.2026

Brücken / Säulenkran Grundausbildung
Freitag, 11.09.2026

ANGABEN ZU TEILNEHMENDEN

Anzahl der Teilnehmenden:

Folgende Personen nehmen die oben gebuchten Schulungen teil.

TEILNEHMER 1

Vor- und Nachname, Geburtsdatum

TEILNEHMER 2

Vor- und Nachname, Geburtsdatum

TEILNEHMER 3

Vor- und Nachname, Geburtsdatum

TEILNEHMER 4

Vor- und Nachname, Geburtsdatum

TEILNEHMER 5

Vor- und Nachname, Geburtsdatum

Mehrere Teilnehmer? Melden Sie sich bei uns.

Ort & Datum

Stempel & Unterschrift

Abrechnungsbildungsformular

für die Aus- und Fortbildung
von betrieblichen Ersthelfenden

Ausbildung Fortbildung

Erste Hilfe in Bildungs- und Betreuungseinrichtungen

Name des Mitgliedsbetriebes	
Straße / Hausnummer	
PLZ	Ort

Zuständiger Unfallversicherungsträger (Berufsgenossenschaft, Unfallkasse)
Unternehmensnummer (UNR.S, 15 Ziffern)

Teilnehmerliste			Bestätigung durch die Ausbildungsstelle	
Die Teilnehmerliste ist vom Unternehmen auszufüllen. Die Teilnahme ist von den Teilnehmenden am Tag des Kurses durch Unterschrift zu bestätigen.				
	Name, Vorname	Geburtstag	Unterschrift	
1				<input type="checkbox"/>
2				<input type="checkbox"/>
3				<input type="checkbox"/>
4				<input type="checkbox"/>
5				<input type="checkbox"/>
6				<input type="checkbox"/>
7				<input type="checkbox"/>
8				<input type="checkbox"/>
9				<input type="checkbox"/>
10				<input type="checkbox"/>

Bestätigung durch das Unternehmen	
Ansprechperson im Unternehmen Name, Vorname: Tel.: E-Mail:	Stempel, Unterschrift Ort, Datum

Bestätigung durch die Ausbildungsstelle	
Abrechenbare Teilnehmerzahl auf diesem Formular	Datum des Lehrgangs
Kennziffer der Ausbildungsstelle	Name der Lehrkraft
Registriernummer des Lehrgangs	Ort des Lehrgangs
Ort, Datum	Anschrift, Unterschrift der Ausbildungsstelle